

# 2° Workshop sul trattamento della calcolosi Colecisto-Coledocica in Tempo Unico

**15 Maggio 2026**

ASST Rhodense - GRUPPO OPEATORIO e AUDITORIUM FORMAZIONE

Unità Operativa Complessa di Chirurgia Generale 2  
Ospedale "G.Salvini" di Garbagnate M.se - Milano  
Direttore: DA Merlini

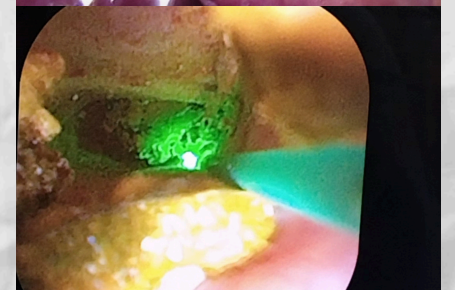
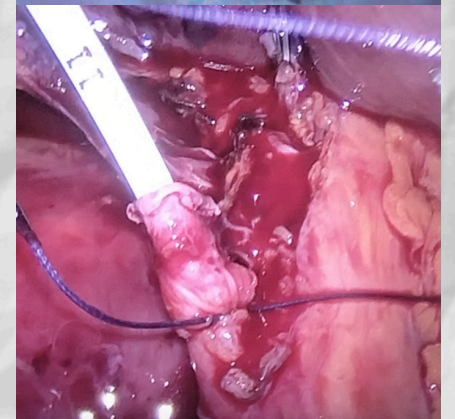
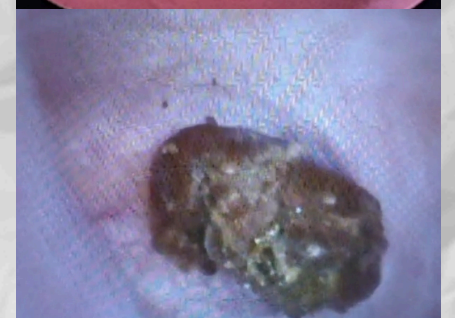
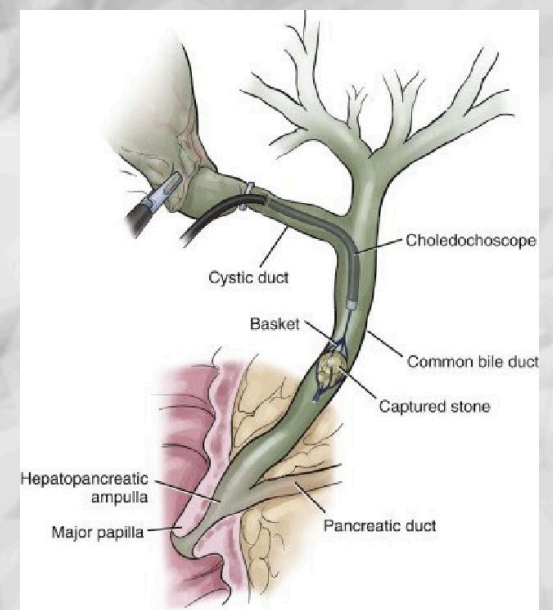
Presidente del Workshop  
DA Merlini

Presidente Onorario  
Prof. Alberto Isla (St.Mark's - Northwick Park H.- London, UK)

Direttore Scientifico  
RM Lauro  
JQ Sampedro (Università di Salamanca - Spain)

Segreteria Scientifica  
Davide Galli  
Nicholas Pontarolo  
Davide Grego  
Francesco D'Urbano  
Carlo Straqualursi

Patrocinato da:  
ASST RHODENSE (in progress)  
Società Lombarda di Chirurgia  
SICE  
SIPAD  
ACOI  
WSES Italian Chapter  
Scuola di Specializzazione in Chirurgia Generale  
Univesità degli Studi di Milano



**Crediti ECM Accreditati: 9.6**

# 15 Maggio 2026

GRUPPO OPERATORIO E AUDITORIUM  
P.O. GARBAGNATE M.SE



## 2° WORKSHOP SUL TRATTAMENTO DELLA CALCOLOSI COLECISTO-COLEDOCICA IN UN TEMPO UNICO

### Programma

8.00 REGISTRAZIONE PARTECIPANTI

08.30 Saluti della Direzione Strategica dell' ASST Rhodense

08.40 Presentazione dei lavori della giornata con Live Surgery e Workshop Pomeridiano

08.55 Presentazione del CEO di SeeGen Med, Ing. Chen Youngriu,  
sulle caratteristiche tecniche del nuovo Coledocoscopia Slim da 7.5 Fr.

09.10 Nuove Technologie in casa Stryker (A Marcotto e G Mazzoli - Stryker)

#### LIVE SURGERY SESSION

### 09:15 - 09:25 | Presentazione Caso Clinico #1

#### "Colelitiasi con Coledocolitiasi Multipla"

Operatori: A.Isla, R.Lauro, D. Galli, D. Grego

Discussant in Sala Auditorium ASST Rhodense:  
PG Danelli, F. Roscio, S. Rausei, DA Merlini

In sala 4-5 Partecipanti al Workshop

#### Contenuti:

Presentazione Caso Clinico: C. Straqualursi

- Anamnesi e sintomatologia
  - Caratteristiche del Paziente
  - Storia Clinica
  - Comorbilità
- Diagnostica Ematologica e per immagini
- Indicazioni chirurgiche
- Strategia operatoria

### 09:45 - 11:00 | Live Surgery - Caso #1

Colecistectomia Laparoscopica + Esplorazione Coledocica con Coledocoscopia Slim

Procedura in diretta:

- Setup laparoscopico
- Posizionamento trocar
- Dissezione del triangolo di Calot
- Colangiografia intraoperatoria
- Esplorazione coledocica laparoscopica
- Estrazione calcoli
- Posizionamento drenaggio biliare
- Sutura e chiusura

11:00 - 11:15 | Coffee Break offerto da Medtronic

# 11:15 - 12:45 | Presentazione Caso Clinico #2

## “Secondo Caso Clinico di Calcolosi-Colecisto-Coledocica”

Operatori: A.Isla, DA Merlini, N. Pontarolo, C. Straqualursi

Discussant in Sala Auditorium ASST Rhodense

PP Bianchi, L Ansaloni, M. Masetti, F. Coccolini

In sala: 4-5 Partecipanti al Workshop

### Contenuti:

#### Presentazione Caso Clinico : F. D'Urbano

- Anamnesi e presentazione clinica
  - Caratteristiche del Paziente
  - Sintomatologia
  - Comorbidità
- Imaging diagnostico

#### Procedura in diretta:

- Valutazione anatomica laparoscopica
- Dissezione critica dell'anatomia alterata
- Gestione delle aderenze infiammatorie
- Riparazione coledocica (How I do it)
- T-Tube?
- Controllo tenuta
- Drenaggio
- 

#### 12:15 - 12:30 | Q&A e Discussione Casi Clinici

- Domande dai partecipanti
- Discussione tecniche alternative
- Tips & tricks
- Complicanze e gestione

13.00 : LUNCH




Prof. Alberto Isla, PhD, FRCS  
St.Mark's - Northwick Park H.  
Imperial College London



David A Merlini MD, FEBS  
Direttore UOC Chir. Generale 2  
Asst Rhodense



Jose Quiñones Sampedro MD, FACS  
Consultant HPB e Trapianto  
Pancreas  
Università di Salamanca - Spain



Roberto M Lauro MD, FACS, FRCS  
Consultant General, HPB Surgery  
Liver Surgery Leader  
Asst Rhodense

Segreteria Organizzativa: [www.comunicazion&venti.it](http://www.comunicazion&venti.it)

# • **SESSIONE POMERIDIANA**

**Orario: 14:00 - 17:30**

**14:00 - 14:30 | Lunch e Networking**

**14:30 - 15:30 | Sessione Teorico-Pratica con Esercitazione "Hands-on" su Paramodels.**

## **"Updates in Biliary Surgery"**

**Nuove tecnologie laparoscopiche ed endoscopiche e nuovi materiali**

**A Isla, RM Lauro**

**Approcci mini-invasivi**

**DA Merlini**

**Gestione post-operatoria**

**P Spinnler**

**15:30 - 16:30 | Workshop Pratico sotto la supervisione di: A M Isla, José Q Sampedro, DA Merlini, R Lauro**

**Simulazione su Box Trainer con Para-models**

**Utilizzo dei materiali e incanalazione dal dotto cistico**

**Settaggio Coledocoscopio "single use" e sue caratteristiche applicative**

**Procedura esplorativa della via Biliare e rimozione calcoli**

**16:30 - 17:00 | Discussione Casi Complessi**

**Revisione video casi difficili**

**Problem solving**

**17:00 - 17:30 | Chiusura e Certificazioni**

**Valutazione corso**

**Consegna attestati**

**Saluti finali**

## **ACCREDITAMENTO ECM: 9.6 Crediti**

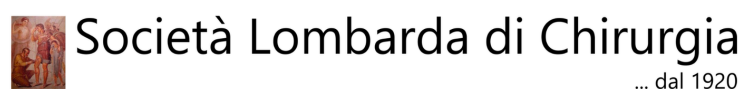
# Faculty

L. Ansaloni - Pavia  
PP Bianchi - Università degli Studi di Milano  
PG Danelli - Università degli Studi di Milano  
F D'Urbano - Garbagnate - Milano  
D Galli Garbagnate - Milano  
D Grego - Garbagnate - Milano  
F Coccolini - Pisa  
AM Isla - Londra  
Jose Q Sampedro - Salamanca  
RM Lauro Garbagnate - Milano  
M Masetti - Imola  
DA Merlini - Garbagnate - Milano  
N Pontarolo - Milano  
S Rausei - Cittiglio - Varese  
F Roscio - Gallarate - Milano  
C Straqualursi - Garbagnate - Milano  
P Spinnler - Garbagnate - Milano  
Chen Youngri - CEO Seegen - China

## Sponsors:



## Patrocinio



Scuola di Specializzazione in Chirurgia Generale

**Iscrizioni: [Comunicazioneventi.it](http://Comunicazioneventi.it)**

Persona di Riferimento : **Beatrice Capacci**  
[beatrice.capacci@comunicazioneventi.it](mailto:beatrice.capacci@comunicazioneventi.it)