

# 2° Workshop sul Trattamento della Calcolosi Colecisto-Coledocica in Tempo Unico

## Venerdì 23 ottobre 2026

ASST Rhodense Garbagnate Milanese (MI)

### RAZIONALE SCIENTIFICO

*Il trattamento dei calcoli della colecisti e del coledoco in corso di colecistite acuta è sempre più frequente nei pronto soccorso, con una prevalenza del 10-15% negli adulti, soprattutto anziani e complessi, che richiedono una gestione multidisciplinare. I centri italiani contribuiscono con approcci integrati che spaziano dalla chirurgia biliare complessa alle tecniche endoscopiche ed eco-radiologiche, con dispositivi di ultima generazione. Il workshop ospiterà il Prof. Alberto Isla (Consultant UGI - London Northwest University Healthcare e Università di Oxford), esperto di chirurgia biliare complessa, che parteciperà a due interventi in "Live Surgery" e al workshop sull'esplorazione laparoscopica del coledoco (LCBDE) con tecnologie innovative (laser, LABEL, LATEST), affiancato dal Prof. Jose E. Quinones Sampedro (Università di Salamanca). L'evento mira a illustrare le opzioni di trattamento disponibili e a rafforzare la collaborazione interdisciplinare.*

### Presidente

David A. Merlini (Direttore Unità Operativa Complessa di Chirurgia Generale 2, Ospedale "G.Salvini" di Garbagnate M.se - Milano)

### Presidente Onorario

Alberto Isla (St.Mark's - Northwick Park H.- London, UK)

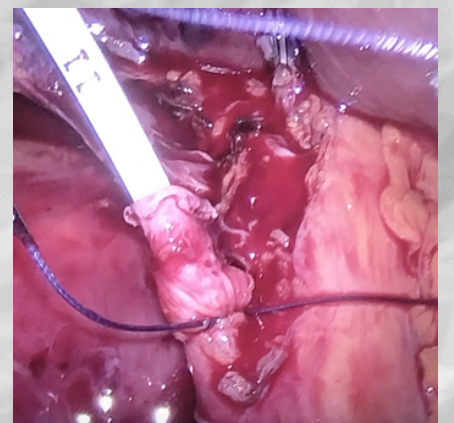
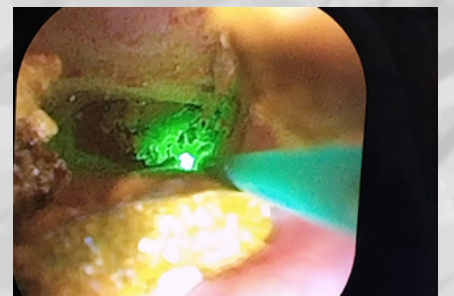
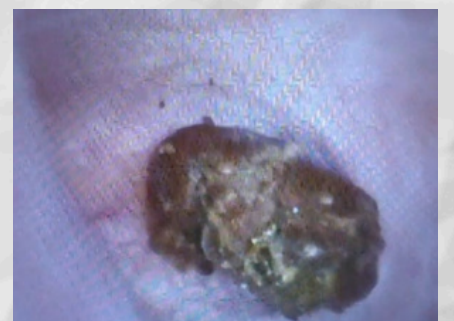
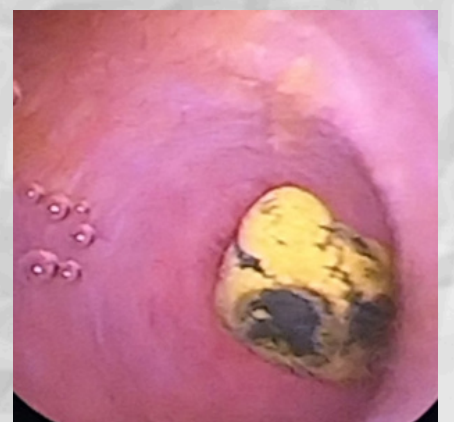
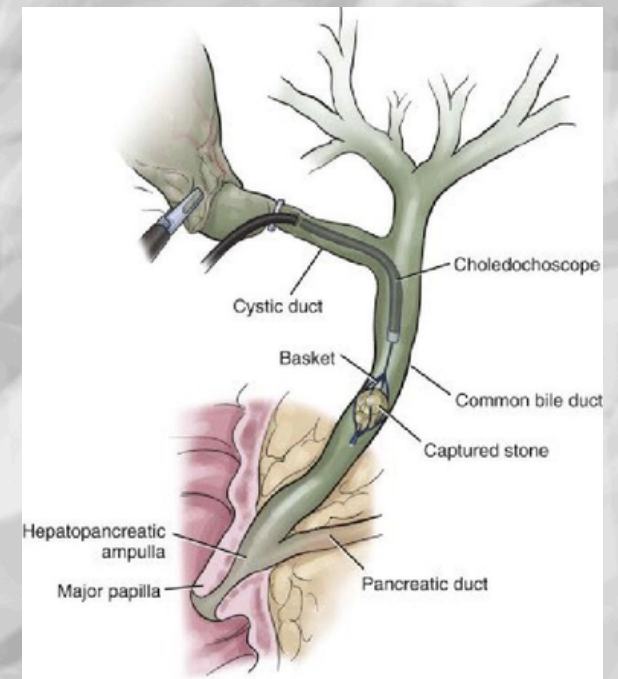
### Responsabile Scientifico

Roberto M. Lauro (Leader di Chirurgia Epatobiliare con Alta Specializzazione - Chirurgia Generale 2, Ospedale "G.Salvini" di Garbagnate M.se - Milano)

### Segreteria Scientifica

J. Q Sampedro (Università di Salamanca - Spain);

Francesco D'Urbano, Davide Galli, Davide Greco, Nicholas Pontarolo, Carlo Straqualursi (Unità Operativa Complessa di Chirurgia Generale 2, Ospedale "G.Salvini" di Garbagnate M.se - Milano).




PROF. ALBERTO ISLA, PHD, FRCS ST. MARK'S - NORTHWICK PARK H. IMPERIAL COLLEGE LONDON



David A Merlini MD, FEBS  
Direttore UOC Chir. Generale 2  
Asst Rhodense



Jose Quiñones Sampedro  
MD, FACS  
Consultant HPB e Trapianto  
Pancreas  
Università di Salamanca -  
Spain



Roberto M Lauro MD, FACS, FRCS  
Consultant General, HPB Surgery  
Liver Surgery Leader  
Asst Rhodense

# Programma preliminare



8:15 REGISTRAZIONE PARTECIPANTI

08:30 Saluti della Direzione Strategica dell' ASST Rhodense

08:40 Presentazione dei lavori della giornata con Live Surgery e Workshop Pomeridiano

## **COMUNICAZIONI NO ECM**

08:50 LE CARATTERISTICHE TECNICHE DEL NUOVO COLEIDOSCOPIO SLIM DA 7,5 FR. (CEO DI SEEGEN MED ING. CHEN YOUNGRIU)

09:00 Da definire

## **09:10/11:10 | Presentazione Caso Clinico #1 Colelitiasi con Coledocolitiasi Multipla"**

Operatori in sala operatoria: D. Galli, D. Grego, A. Isla, R.M. Lauro

Discussant in sala conferenze: P. Danelli, D. A. Merlini, S. Rausei, F. Roscio,

In sala: 4-5 Partecipanti al Workshop

Presentazione Caso Clinico: C. Straqualursi

- Anamnesi e sintomatologia
  - Caratteristiche del Paziente
  - Storia Clinica
  - Comorbidità
- Diagnostica Ematologica e per immagini
- Indicazioni chirurgiche
- Strategia operatoria

Procedura in diretta: live surgery

Colecistectomia Laparoscopica + Esplorazione Coledocica con Coledocoscopia Slim

- Setup laparoscopico
- Posizionamento trocars
- Dissezione del triangolo di Calot
- Colangiografia intraoperatoria
- Esplorazione coledocica laparoscopica
- Estrazione calcoli
- Posizionamento drenaggio biliare
- Sutura e chiusura

**11:10 - 11:30 | Coffee Break**

## **11:30/13:30 | Presentazione Caso Clinico #2 "Calcolosi-Colecisto-Coledocica"**

Operatori in sala operatoria: A.Isla, D.A. Merlini, N. Pontarolo, C. Straqualursi

Discussant in sala conferenze: L. Ansaloni, P.P. Bianchi, F. Coccolini, M. Masetti

In sala: 4-5 Partecipanti al Workshop

Presentazione Caso Clinico : F. D'Urbano

- Anamnesi e presentazione clinica
  - Caratteristiche del Paziente
  - Sintomatologia
  - Comorbilità
- Imaging diagnostico

Procedura in diretta: live surgery

- Valutazione anatomica laparoscopica
- Dissezione critica dell'anatomia alterata
- Gestione delle aderenze infiammatorie
- Riparazione coledocica (How I do it)
- T-Tube?
- Controllo tenuta
- Drenaggio

## **13:30 - 14:30 | Lunch e Networking**

## **14:30 - 15:00 | Q&A e Discussione Casi Clinici (A M Isla, R Lauro, D.A. Merlini, José Q Sampedro)**

- Domande dai partecipanti
- Discussione tecniche alternative
- Tips & tricks
- Complicanze e gestione

## **15:00 - 16:00 | Sessione Teorico-Pratica con Esercitazione "Hands-on" su Paramodels "Updates in Biliary Surgery"**

- Nuove tecnologie laparoscopiche ed endoscopiche e nuovi materiali - A Isla, R.M. Lauro
- Approcci mini-invasivi - D.A. Merlini
- Gestione post-operatoria - R. Lauro, P. Spinner

## **16:00 - 17:00 | Workshop Pratico sotto la supervisione di: A M Isla, R Lauro, D.A. Merlini, José Q Sampedro**

- Simulazione su Box Trainer con Para-models
- Utilizzo dei materiali e incanalazione dal dotto cistico
- Settaggio Coledocoscopia "single use" e sue caratteristiche applicative
- Procedura esplorativa della via biliare e rimozione calcoli

## **17:00 - 17:30 | Discussione Casi Complessi (A M Isla, R Lauro, D.A. Merlini, José Q Sampedro)**

- Revisione video casi difficili
- Problem solving

## **17:30 | Chiusura e Certificazioni**

- Valutazione corso
- Consegna attestati
- Saluti finali

## **FACULTY**

**Luca Ansaloni - Pavia**

**Pietro Paolo Bianchi - Milano**

**Federico Coccolini - Pisa**

**Piergiorgio Danelli - Milano**

**Francesco D'Urbano - Garbagnate M.se, Milano**

**Davide Galli - Garbagnate M.se, Milano**

**Davide Grego - Garbagnate M.se, Milano**

**Alberto M. Isla - Londra**

**Roberto Mario Lauro - Garbagnate M.se, Milano**

**Michele Masetti, Imola, Bologna**

**David A. Merlini - Garbagnate M.se, Milano**

**Nicholas Pontarolo - Milano**

**Stefano Rausei - Cittiglio, Varese**

**Francesco Roscio - Gallarate, Varese**

**Josè Q Sampedro - Salamanca**

**Carlo Straqualursi - Garbagnate M.se, Milano**

**Pietro Spinnler - Garbagnate M.se, Milano**

## **Informazioni Generali**

### **Sede del workshop**

ASST Rhodense, Garbagnate Milanese (MI), Viale Carlo Forlanini 95

ingresso principale dell'Ospedale - Aula Ippocrate Piano Terra, Gruppo Operatorio

### **Iscrizione**

La partecipazione è riservata ad un massimo di 20 partecipanti. L'iscrizione include: partecipazione alle sessioni scientifiche, attestato di Partecipazione, Attestato ECM (per gli aventi diritto).

E' possibile iscriversi contattando la segreteria organizzativa.

### **Educazione Continua In Medicina**

Evento accreditato per Medico Chirurgo (Chirurgia Generale, Gastroenterologia, MMG, Radiodiagnostica, Anestesia e rianimazione), Infermieri del Gruppo Operatorio e di Reparti di Chirurgia Generale, Tecnico Sanitario di Radiologia Medica. Sono ammessi al congresso gli specializzandi appartenenti alle categorie accreditate se regolarmente iscritti. I medici chirurghi specializzati afferenti alle discipline accreditate avranno comunque la precedenza rispetto alle iscrizioni degli specializzandi. Compilazione dei questionari online tramite applicativo del Provider ECM. Ai fini dell'acquisizione dei crediti formativi è indispensabile la presenza effettiva al 90% della durata complessiva dei lavori e almeno il 75% delle risposte corrette al questionario di valutazione dell'apprendimento. Evento accreditato con il n. 483204 - N. crediti assegnati: 9,7 - Obiettivo formativo: linee guida - protocolli - procedure

### **Segreteria Organizzativa e Provider ECM**

**Comunicazioneventi** - ID Provider 3937

Via Punta di Ferro 2/L, 47122 Forlì (FC) - Tel 0543/720901

[www.comunicazioneventi.it](http://www.comunicazioneventi.it) - email: [segreteria@comunicazioneventi.it](mailto:segreteria@comunicazioneventi.it)

**CON IL CONTRIBUTO NON CONDIZIONANTE DI AZIENDE SPONSOR**

## **Patrocini**



**SICE**  
Società Italiana  
di Chirurgia Endoscopica  
e Nuove Tecnologie



Società Lombarda  
di Chirurgia

Sistema Socio Sanitario



Regione  
Lombardia

ASST Rhodense



UNIVERSITÀ  
DEGLI STUDI  
DI MILANO

Scuola Specializzazione Chirurgia Generale